

湖南科技大学

网络教学综合平台

简明操作指南



湖南科技大学网络教学综合平台简介

网络教学综合平台是应用计算机网络技术，根据不同的教学模式，不同教育对象的特点，为开展网络辅助教学提供灵活的、开放的、适合于多层面、多对象及多网络环境的交互式教与学支撑平台。

1. 网络教学平台

网络教学平台以“课程教学”为核心，支持课程的长期滚动建设以及教学资源的积累与共享、支持教学过程跟踪统计，教学过程与评价展示相结合。为学生用户提供了强大的个性化学习环境。

2. 精品课程建设与评审平台

精品课程栏目提供了查阅当前“当前申报课程”和“所有申报课程”功能。学生可以直接进入课程进行观摩。

3. 教学播客

教学播客为全校师生提供校内音视频资源的集中管理、在线点播、收藏和评价功能。

4. 数字化教学资源库

以资源共建共享为基础，为广大教师提供文本、图形图像、音频、视频、动画、试题试卷、课件、网络课程等各种教学资源。



网络教学综合平台学生用户简明操作指南

第一部分：网络课程.....	1
1.1 登录系统.....	1
1.2 修改密码.....	2
1.3 课程学习空间.....	2
1.4 浏览课程内容.....	3
1.5 答疑讨论.....	3
1.6 上交作业.....	4
第二部分：精品课程.....	5
2.1 预览当前申报课程.....	5
2.2 预览所有精品课程.....	6
第三部分：教学播客.....	7
3.1 在线点播视频.....	7
3.2 评价视频.....	7
3.3 收藏视频.....	8
3.4 推荐视频.....	8
第四部分：教学资源库.....	9
4.1 登录系统.....	9
4.2 查询资源的快速方法.....	10

湖南科技大学网络教学综合平台学生用户简明操作指南

第一部分：网络课程

1.1 登录系统

直接在 IE 浏览器地址栏输入网址：<http://211.67.208.76/eol/>，输入用户名和密码，点击“登录”按钮，学生登录教学平台的用户名（学号）和密码与登录教务系统的信息完全一致。



图 平台登录首页（输入用户名、密码，与教务系统一致）

继续点击“进入”按钮，进入教学平台内部空间，如下图所示页面。



图 平台登录首页（点击【进入】）



图 进入系统之后的学生首页

1.2 修改密码

进入平台之后，可以修改密码：



图 1 修改密码页面

 修改密码

旧密码	<input type="password"/>	
新密码	<input type="password"/>	(密码不得少于6位，且不多于12位)
确认新密码	<input type="password"/>	

确定 重填

图 1 修改密码页面

1.3 课程学习空间

在页面上方列出了四个导航栏，分别是：“个人首页”、“课程教学”“精品课程”和“资源中心”。其中学生的网络课程学习主要在“课程教学”模块中进行。



图 学习空间首页

点击“课程教学”导航栏，进入课程学习空间。课程教学空间左侧列出了网络教学的各个栏目：

课程基本信息	教学资料编辑	师生交流互动	作业与考试
<ul style="list-style-type: none"> ▶ 课程介绍 ▶ 教学大纲 ▶ 教学日历 ▶ 教师信息 	<ul style="list-style-type: none"> ▶ 教学材料 	<ul style="list-style-type: none"> ▶ 课程通知 ▶ 答疑讨论 ▶ 课程问卷 ▶ 教学邮箱 ▶ 教学笔记 	<ul style="list-style-type: none"> ▶ 课程作业 ▶ 试题试卷库 ▶ 在线测试

1.4 浏览课程内容

点击页面上方导航栏中的“课程教学”，进入课程学习空间。点击左侧各栏目名称如：“教学大纲”、“教学日历”和“教师信息”等即可浏览各栏目内容。

1.5 答疑讨论

答疑讨论包括课程讨论区、常见问题、自动答疑和邮件答疑四个组成部分。以学生身份登录系统后，点击页面上方导航栏中的“课程教学”，进入课程学习空间。点击左侧栏目“答疑讨论”栏目，弹出二级栏目“课程讨论区”、“常见问题”、“自动答疑”和“邮件答疑”。

点击二级栏目“课程讨论区”，进入课程讨论区，此讨论区与 Internet 上的 BBS 使用方法相同。

点击二级栏目“常见问题”，进入常见问题页面。“常见问题”由“问题列表”、“个人答疑”和两部分组成。在“问题列表”中，学生可以查看常见问题的内容，并对常见问题进行评价。在“个人答疑”中，学生可以向教师提问。



课程介绍

教学大纲

教学日历

教师信息

教学材料

课程通知

答疑讨论

课程讨论区

常见问题

自动答疑

邮件答疑

课程问卷

教学邮箱

学习笔记

课程作业

试题试卷库

常见问题

常见问题列表 个人答疑问题

请选择问题分类 -全部- 标题 关键词 模糊 全部 查询

序号	问题描述 (点击查看详细)	提问者	回答者	添加时间	查看次数
1	1+1=?	初始教师用户	初始教师用户	2009年3月25日	0
2	关于劳动、资本的一种说法	初始学生用户	初始教师用户	2008年4月18日	3
3	关于劳动、资本的一种说法	初始学生用户	初始教师用户	2008年4月18日	5
4	不变资本和可变资本划分的依据	liumx	liumx	2007年8月23日	2
5	为什么资本家是以其耗费的资本作为生产成本?	liumx	liumx	2007年8月23日	1
6	为什么平均利润模糊了资本主义经济关系的实质?	liumx	liumx	2007年8月23日	0
7	使用价值、交换价值和价值	liumx	liumx	2007年8月23日	0
8	为什么说私人劳动与社会劳动的矛盾是简单商品经济的基本矛盾?	liumx	liumx	2007年8月23日	0
9	价格与价值在量和质上存在背离的问题	liumx	liumx	2007年8月23日	0
10	为什么说剩余价值规律是资本主义基本经济规律?	liumx	liumx	2007年8月23日	0
11	平均利润的形成	liumx	liumx	2007年8月23日	0
12	股份公司、股份资本、股票、股息和股价	liumx	liumx	2007年8月23日	0
13	国家垄断资本主义的双重作用	liumx	liumx	2007年8月23日	0
14	劳动价值论的基本原理及其在当代的发展	liumx	liumx	2007年8月23日	0
15	如何认识价值、价格、供求关系相互之间的关系?	liumx	liumx	2007年8月23日	1
16	资本主义积累中资本有机构成的提高对工人就业的影响	liumx	liumx	2007年8月23日	0
17	商业资本家是怎样剥削商业店员的?	liumx	liumx	2007年8月23日	0
18	国际垄断组织和国际垄断同盟对世界的统治	liumx	liumx	2007年8月23日	0

图 常见问题查看页面

常见问题

常见问题列表 个人答疑问题

序号	我提交的问题	添加时间	状态	查看答案	转贴到BBS	删除
1	什么是剩余价值?	2012-04-05 10:02:50	未回答			

共1条记录 [首页] [尾页] 跳至第 1 页

向教师提问

图 个人答疑问题察看页面

1.6 上交作业

点击左侧栏目“课程作业”，进入课程作业页面。点击 按钮，输入答案后，提交作业即可。

笔记本

课程作业

标题	截止时间	分数	发布人	统计信息	提交作业	查看结果
20120405	2012年4月13日		theol_teacher			
2009小作业	2009年3月31日		theol_teacher			
07-08-1	2009年3月26日		N/A			
1+1=?(2008_03)	2008年7月11日		theol_teacher			
第二章作业题	2008年4月30日		theol_teacher			
第三章作业题	2008年4月30日		theol_teacher			
第五章作业题	2007年8月17日		theol_teacher			
第六章作业题	2007年8月17日		theol_teacher			
第七章作业题	2007年8月17日		theol_teacher			
第八章作业题	2007年8月17日		theol_teacher			
第四章作业题	2007年8月17日		theol_teacher			

共11条记录 [首页] [尾页] 跳至第 1 页

图 课程作业页面

第二部分：精品课程

精品课程栏目提供了查阅当前“当前申报课程”和“所有申报课程”功能。学生可以直接进入课程进行观摩。

2.1 预览当前申报课程


点击教学平台首页的精品课程栏目，页面显示的是当前申报课程的课程列表（如上图）。精品课程按申请类别划分，分为“国家级、省级、市级、校级”。点击对应栏目最后一栏的按钮，即可进入该类别课程的课程目录。



图 精品课程


例如，查看北京市级精品课程，点击按钮进入相应的课程列表页面：



图 北京市级精品课程列表



可以查看每一门精品课程的负责人、所属院系，所属学科，以及评审的状态，包括“评审中”和“已通过”两种状态，其中“通过”代表这门精品课程已经通过了专家组的评审。点击按钮即可进入课程内部观摩课程。



图 观摩课程

例如, 进入《马克思主义政治经济学》这门课的主页面后, 您可以选择左侧相应的栏目列表, 来查看课程的内容, 并且可以观看授课录像, 下载教师的讲课课件。

2.2 预览所有精品课程

在所有申报课程栏目中, 可以看到所有正在评审的和已经评审通过的精品课程。点击对应栏目最后一栏的按钮, 即可进入该类别课程的课程目录。(方法同 预览当前申报精品课程)。

第三部分：教学播客

教学播客为全校师生提供校内音视频资源的集中管理、在线点播、收藏和评价功能。

3.1 在线点播视频



图 在线点播

3.2 评价视频

在浏览视频的过程中，可以对视频进行评价，并可以浏览其他用户的评价。



图 评价视频

3.3 收藏视频

在浏览点播视频过程中，可对感兴趣的视频加以收藏，便于今后直接到“我的收藏”中直接点播，不需要在全校视频库中查找。点击视频缩略图下面的“收藏”按钮，提示“添加收藏成功”。



图 添加收藏

注意：在“我的收藏”栏目中，可以直接查看所有收藏的资源，并可以点击取消收藏。

3.4 推荐视频

在浏览视频的过程中，可以对视频进行推荐。



图 推荐视频

第四部分：教学资源库

教学资源库系统中目前有包括试题试卷、图形图像、网络课程等资源。教学资源中的资源还将不断丰富，欢迎广大学生选用，并上传积累的公共教学资源。

4.1 登录系统

在网络教学综合平台首页上，点击上方导航栏的“教学资源库”链接，或访问网址：
<http://211.67.208.76/resource/> 即可进入教学资源库系统首页。



图 资源库系统登录首页

登录系统后：学生可以通过多种方式浏览或下载已有资源，可以自由上传自己的课件或教学资源，还可以将自己常用的资源加入到收藏夹中。



教学资源库

首页 | 我的资源库 | 快速浏览 | 开放课程&精品课程 | 专题库 | 统计信息 | 资源上传 | 通知公告 | 退出

当前位置： 首页 >> 快速浏览

所有资源

本科

高职高专

资源分类

资源名称

资源作者

媒体类型

资源来源

资源分类

资源类型

省份

所属院校

起止年份

查询

资源查询

资源名称	学科	下载数	浏览数	上传日期	属性	下载	评价	收藏
"Creator" (or not?)	哲学学科	0	0	2009-07-24				
"Getting to know you": how do animals recognise each other and us?	法学学科	0	0	2009-07-24				
"In All Things" or "Beyond All Things"	哲学学科	0	0	2009-07-24				
"Knowing you, knowing me": can other animals have an identity crisis?	法学学科	0	0	2009-07-24				
.NET Web应用程序设计	计算机	0	0	2010-08-24				
.NET Web应用程序设计	计算机类	0	0	2010-08-24				
.NET项目实战	计算机类	0	0	2011-08-11				
Q1 - Economic History & History of Thought	经济学 历史学类	0	0	2010-07-13				
Q1 - Global Resource Economics	经济学	0	0	2010-07-13				
Q1 - International Conference on Opencourseware 2006 in Kyoto	社会学类 教育学类	0	0	2010-07-13				

共10,154条记录, 第1页 / 共1,016页 每页显示个数: 10 设置 1 2 3 4 5 跳转

图 资源查询页面

4.2 查询资源的快速方法

先选择左侧目录分类，再选择右侧的资源类型，然后一翻页检索或输入条件查询就可以了。例如：如果你想查询资料“精品课:计量经济学”，则方法为：在页面上方的查询区域中，在“资源名称”中输入“精品课:计量经济学”后，点击“查询”按钮即可。

感谢您使用本文档，祝您拥有一个温馨、愉快的自主学习旅程！